



## รายงานผลการฝึกอบรม

### ชื่อหลักสูตร

การฝึกอบรมหลักสูตร “โครงการฝึกอบรมเชิงปฏิบัติการการใช้งานระบบสารสนเทศทางการศึกษาท้องถิ่น ขององค์กรปกครองส่วนท้องถิ่นและสถานศึกษาในสังกัดองค์กรปกครองส่วนท้องถิ่น ประจำปีงบประมาณ พ.ศ. ๒๕๖๖ ”

### หน่วยงานผู้จัด

กรมส่งเสริมการปกครองท้องถิ่น

### ระยะเวลาในการฝึกอบรม

ระหว่างวันที่ ๒๗ – ๒๙ เมษายน ๒๕๖๖

### สถานที่ในการฝึกอบรม

ณ โรงแรมเอ็กซานเดอร์ ถนนรามคำแหง แขวงหัวหมาก เขตบางกะปิ กรุงเทพมหานคร

### สรุปเนื้อหาสาระ

#### “นโยบายการบริหารจัดการศึกษาขององค์กรปกครองส่วนท้องถิ่น”

การจัดการศึกษาของ อปท. อปท. มีหน้าที่จัดการศึกษา รัฐธรรมนูญแห่งราชอาณาจักรไทย พุทธศักราช ๒๕๕๐ มาตรา ๔๙ บุคคลย่อมมีสิทธิเสมอกันในการรับการศึกษาไม่น้อยกว่า ๑๒ ปี ที่ รัฐจะต้องจัดให้อย่างทั่วถึงและมีคุณภาพ โดยไม่เก็บค่าใช้จ่ายผู้ยากไร้ ผู้พิการหรือทุพพลภาพ หรือผู้อยู่ในสภาวะยากลำบาก ต้องได้รับสิทธิตามวรรคหนึ่ง และการสนับสนุนจากรัฐ เพื่อให้ได้รับการศึกษาโดย ทัดเทียมกับบุคคลอื่น การจัดการศึกษาอบรมขององค์กรวิชาชีพหรือเอกชน การศึกษา ทางเลือกของประชาชน การเรียนรู้ด้วยตนเอง และการเรียนรู้ตลอดชีวิต ย่อมได้รับความคุ้มครองและส่งเสริมที่เหมาะสมจากรัฐ มาตรา ๘๐ รัฐต้องดำเนินการตามแนวนโยบายด้านสังคม การสาธารณสุข สุข การศึกษา และวัฒนธรรม ดังต่อไปนี้ ๑) คุ้มครองและพัฒนาเด็กและเยาวชน สนับสนุนการอบรมเลี้ยงดู และให้ การศึกษาปฐมวัย ส่งเสริมความเสมอภาคของหญิงและชาย เสริมสร้างและ พัฒนาความเป็นปึกแผ่นของสถาบันครอบครัวและชุมชน รวมทั้งต้อง ส่งเคราะห์ และจัดสวัสดิการให้แก่ผู้สูงอายุผู้ยากไร้ ผู้พิการหรือทุพพลภาพ และ ผู้อยู่ในสภาวะยากลำบาก ให้มีคุณภาพชีวิตที่ดีขึ้นและพึ่งพาตนเองได้ การจัดการศึกษาขององค์กรปกครองส่วนท้องถิ่น เป็นการจัดการศึกษาตาม พ.ร.บ.การศึกษา แห่งชาติ พ.ศ.๒๕๔๒

๑. การศึกษาในระบบ (Formal Education)
๒. การศึกษานอกระบบ (Non-formal Education)
๓. การศึกษาตามอัธยาศัย (Informal Education)

การศึกษาในระบบมี ๒ ระดับ

๑. การศึกษาขั้นพื้นฐาน
๒. การศึกษาระดับอุดมศึกษา

การจัดการศึกษาของ อปท. จำแนกได้ เป็น ๒ กรณี

๑. อปท.จัดการศึกษาเอง
๒. อปท.ร่วมกับหน่วยงานอื่นจัดการศึกษา

“ภารกิจในการจัดการศึกษาของกองส่งเสริมและพัฒนาการจัดการศึกษาท้องถิ่น”

**“แนวทางการจัดตั้งสถานศึกษา (โรงเรียนและศูนย์พัฒนาเด็กเล็ก) ในสังกัดองค์กรปกครองส่วนท้องถิ่น เพื่อเพิ่มศักยภาพในการจัดการศึกษาให้กับองค์กรปกครองส่วนท้องถิ่น”**

การจัดตั้งศูนย์พัฒนาเด็กเล็ก องค์กรปกครองส่วนท้องถิ่นใดประสงค์จะจัดตั้งศูนย์พัฒนาเด็กเล็กในสังกัดองค์กรปกครองส่วนท้องถิ่น จะต้องมีความพร้อมในการบริหารจัดการศูนย์ ทั้งในด้านงบประมาณ ด้านอาคารสถานที่ และด้านบุคลากร ในศูนย์พัฒนาเด็กเล็ก โดยให้ดำเนินการขั้นตอน ดังนี้

๑. จัดเวทีประชาคม เพื่อสำรวจความต้องการ ของชุมชน และต้องมีจำนวนเด็กไม่น้อยกว่า ๒๐ คน
๒. องค์กรปกครองส่วนท้องถิ่น ต้องมีอาคารศูนย์พัฒนาเด็กเล็ก โดยอาจจะเป็นอาคารศูนย์พัฒนาเด็กเล็กขององค์กรปกครองส่วนท้องถิ่นก่อสร้างเองหรือ อาคารที่ได้รับการอนุญาตจากหน่วยงานหรือองค์กรต่างๆ อย่างถูกต้องตามกฎหมาย
๓. จัดทำแผนการดำเนินงานการจัดตั้งศูนย์พัฒนาเด็กเล็ก
  ๑. แผนการสำรวจประชากรเด็กเล็กอายุ ๒-๕ ปี
  ๒. แผนการรับนักเรียนและการจัดชั้นเรียน
  ๓. แผนการสรรหาบุคลากรในศูนย์พัฒนาเด็กเล็ก
  ๔. แผนการจัดตั้งงบประมาณ
๔. ขอความเห็นชอบสภาท้องถิ่น จัดทำโครงการ และแผนดำเนินงานในการจัดตั้งศูนย์พัฒนาเด็กเล็กเพื่อขอความเห็นชอบสภาท้องถิ่น
๕. จัดทำประกาศจัดตั้งศูนย์พัฒนาเด็กเล็ก และระเบียบ ขององค์กรปกครองส่วนท้องถิ่นว่าด้วยการดำเนินงาน ศูนย์พัฒนาเด็กเล็ก
๖. ดำเนินการตามแผนการดำเนินงานในการจัดตั้ง ศูนย์พัฒนาเด็กเล็ก
๗. รายงานการจัดตั้งศูนย์พัฒนาเด็กเล็กให้สำนักงานส่งเสริม การปกครองท้องถิ่นจังหวัดตรวจสอบเอกสาร หลักฐาน และรายงานให้กรมส่งเสริมการปกครองท้องถิ่นทราบ

“แนวทางการบันทึกข้อมูลในระบบคัดกรองนักเรียนยากจนของกองทุนเพื่อความเสมอภาคทางการศึกษา”

การเข้าใช้งานระบบคัดกรองทุนเสมอภาคองค์กรปกครองส่วนท้องถิ่น (อปท.) เว็บไซต์ระบบคัดกรองทุนเสมอภาคโรงเรียนในสังกัดองค์กรปกครองส่วนท้องถิ่น ลิงก์เว็บไซต์URL [dla.thaieduforall.org](http://dla.thaieduforall.org)



เกณฑ์การคัดกรองนักเรียนยากจนพิเศษแบบมีเงื่อนไข ประเภทสถานะครัวเรือนสถาบัน  
ด้วยวิธีการวัดรายได้ทางอ้อม Proxy Mean Test : PMT



ชื่อสถาบัน/ข้อมูลติดต่อ	
การอาศัยอยู่กับสถาบัน ระยะเวลา (เดือน/พ.ศ.)	- ประจําไม่ไปกลับ - ไป-กลับบ้านเสาร์-อาทิตย์/ช่วงปิดภาคเรียน
การให้ความช่วยเหลือของสถาบัน	- ให้อาหาร - ให้อาบน้ำ - ให้อาศัย - ให้อุปกรณ์การเรียน - ดูแลด้านการศึกษา - ดูแลด้านสุขภาพ
รายจ่ายเฉลี่ยในการดูแลนักเรียน บาท/คน/ปีการศึกษา	
จำนวนนักเรียนในความดูแล	สถาบันมีที่ดิน/อาคาร (หลัง) ยานพาหนะที่ใช้งานได้ (คัน)
ารรับจากการสนับสนุน/รับบริจาค รูปแบบเงินและสิ่งของ (มูลค่ารวม บาท/ปี)	สถาบันมีความประสงค์รับเงินอุดหนุน จาก กสศ. และปฏิบัติตามเงื่อนไข



**ครัวเรือนสถาบัน** ซึ่งหมายถึง นักเรียน  
อาศัยใน องค์การศาสนา สถานสงเคราะห์ หรือมูลนิธิ  
ทั้งที่จดทะเบียนและไม่ได้จดทะเบียน


กสศ. ประเมินจากข้อมูลด้านรายจ่ายของสถาบัน  
ในการดูแลนักเรียนที่ขาดแคลนทุนทรัพย์ รายรับและ  
ทรัพย์สินของสถาบันโดยประมาณ รวมถึงยัง  
พิจารณาจากความประสงค์ของสถาบันในการขอรับ  
ทุน และสามารถดำเนินการตามเงื่อนไขที่ กสศ.  
กำหนดไว้

**แผนภาพ:** แสดงเกณฑ์การคัดกรองนักเรียนยากจนพิเศษแบบมีเงื่อนไข ประเภทสถานะครัวเรือนสถาบัน


“แนวทางการบันทึกข้อมูลในระบบสารสนเทศทางการศึกษาท้องถิ่นของสถานศึกษาในสังกัด  
องค์กรปกครองส่วนท้องถิ่น”

การเข้าใช้งานระบบของโรงเรียนและศูนย์พัฒนาเด็กเล็ก <https://lec.dla.go.th/>


lec.dia.go.th/main.do




ระบบข้อมูลสารสนเทศทางการศึกษาท้องถิ่น  
ฐานข้อมูลสารสนเทศทางการศึกษาท้องถิ่นและศูนย์พัฒนาเด็กเล็กขององค์กรปกครองส่วนท้องถิ่น



ข้อมูลเด็กเล็กสังกัดองค์กรปกครองส่วนท้องถิ่น (อปท.)




ฐานข้อมูลนักเรียนสังกัดองค์กรปกครองส่วนท้องถิ่น (อปท.)



ข้อมูลตำแหน่งภูมิศาสตร์สารสนเทศของศูนย์พัฒนาเด็กเล็กและโรงเรียน

29°C อากาศสบาย

lec.dia.go.th/sis/school.do



ระบบสารสนเทศทางการศึกษาท้องถิ่น

550001 ข้อมูลสถานศึกษา / โรงเรียน

ค้นหาข้อมูลพื้นฐานโรงเรียน

ภูมิภาค: ภาคตะวันออกเฉียงเหนือ

จังหวัด: ร้อยเอ็ด

อำเภอ: เมืองร้อยเอ็ด

อปท.: อบจ.ร้อยเอ็ด

สังกัดหน่วยงาน\*: กรมฯเลือก

ชื่อโรงเรียน:

ค้นหา เริ่มใหม่

รายงาน รายชื่อโรงเรียนสังกัด อปท. รายงาน รายชื่อโรงเรียนสังกัด อปท. จำนวนคณะกรรมการ

Web : lac-app01 IP : 180.180.47.84 Session : E42B92399C095B1715456705375057C4

32°C อากาศหนาวเย็น

ระบบสารสนเทศทางการศึกษาท้องถิ่น

สรุปการยืนยันข้อมูล / สรุปการยืนยันข้อมูล อปท.

สรุปการยืนยันข้อมูล อปท. ประจำปี 2566/1

ยืนยันแล้วเมื่อ 09/06/2566 13:42

ลำดับ	สถานศึกษา	สถานะการยืนยันข้อมูล	วันที่การยืนยันข้อมูล
1	รร.เชียงใหม่	ยืนยันแล้ว	09/06/2566 07:08
2	รร.กิ่งทางัดการบริการส่วนจังหวัดร้อยเอ็ด	ยืนยันแล้ว	09/06/2566 09:39
3	รร.โพธิ์ทองพิทยาคม	ยืนยันแล้ว	07/06/2566 11:36
4	รร.ทุ่งกุลารัษฎานุสาสน์	ยืนยันแล้ว	09/06/2566 12:45

“แนวทางการใช้งานและบันทึกข้อมูลในระบบกำหนดรหัสประจำตัวผู้เรียนเพื่อเข้ารับบริการการศึกษา สำหรับผู้ไม่มีหลักฐานทางทะเบียนราษฎร (G - CODE)”

<https://gcode.moe.go.th/genpin/login.htm?mode=index>

ระบบกำหนดรหัสประจำตัวผู้เรียนเพื่อเข้ารับบริการการศึกษา  
สำหรับผู้ไม่มีหลักฐานทางทะเบียนราษฎร

กระทรวงศึกษาธิการ  
Ministry of Education

ชื่อผู้ใช้งาน:

รหัสผ่าน:

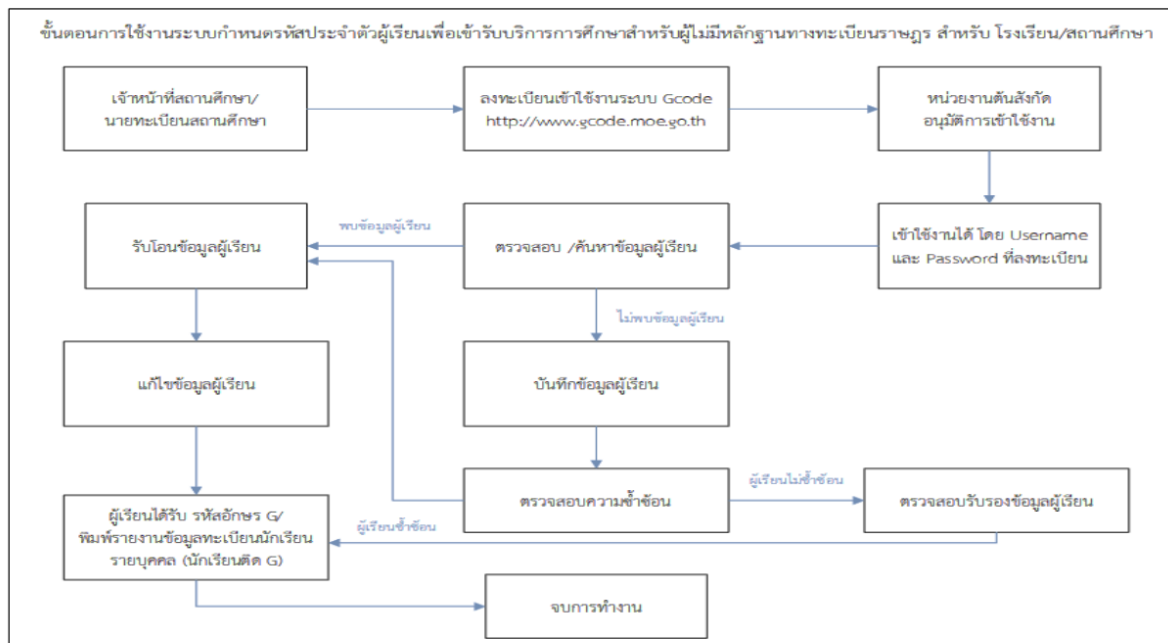
9 + 18 =

[\(\( คู่มือการใช้งาน \)\)](#)

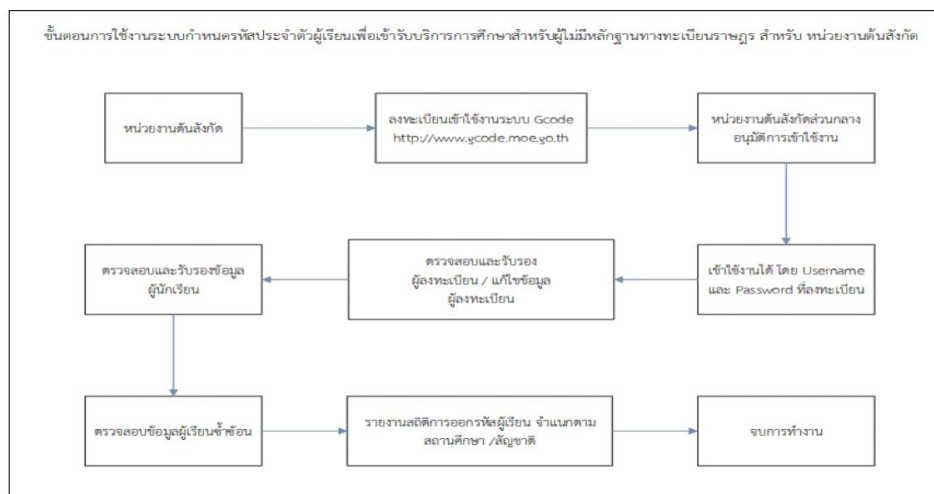
จำนวนผู้ใช้งานปัจจุบัน: 23

แจ้งเพื่อทราบ...สังกัด สพฐ. หากสมัครเข้าใช้งานระบบ  
ต้องรอให้หน่วยงานต้นสังกัดในเขตพื้นที่เป็นผู้รับรองผู้ใช้งานก่อนเข้าใช้งานระบบ  
พบปัญหาในการใช้งานระบบติดต่อได้ที่ [ถาม-ตอบ \(Q-A\)](#) [วิดีโอแนะนำ](#)

### ขั้นตอนการใช้งานระบบ



รูปภาพ แสดงขั้นตอนการใช้งานระบบกำหนดรหัสประจำตัวผู้เรียนเพื่อเข้ารับบริการการศึกษาสำหรับผู้ไม่มีหลักฐานทางทะเบียนราษฎร สำหรับโรงเรียน/สถานศึกษา



รูปภาพ แสดงขั้นตอนการใช้งานระบบกำหนดรหัสประจำตัวผู้เรียนเพื่อเข้ารับบริการการศึกษาสำหรับผู้ไม่มีหลักฐานทางทะเบียนราษฎร สำหรับหน่วยงานต้นสังกัด

### การเข้าใช้งานระบบ

การเข้าใช้งานระบบกำหนดรหัสประจำตัวผู้เรียนเพื่อเข้ารับบริการการศึกษาสำหรับผู้ไม่มีหลักฐานทางทะเบียนราษฎร มีเมนูการใช้งานครึ่งดังนี้

- หน้าแรก
  - แจ้งเตือน
- ข้อมูลผู้เรียน
  - ตรวจสอบ/บันทึกข้อมูลผู้เรียน
  - ค้นหาข้อมูลผู้เรียน

- ตรวจสอบและรับรอง
- ข้อมูลผู้ใช้งาน
  - ตรวจสอบและรับรองผู้ลงทะเบียน
- นำเข้าข้อมูล
  - นำเข้าข้อมูลนักเรียน
- ข้อมูลผู้เรียนเข้าชั้นเรียน
  - ตรวจสอบข้อมูลผู้เรียนช ซ้อน
- รายงาน
  - รายงานสถิติการออกรหัสผู้เรียน จำแนกตามสถานศึกษา
  - รายงานสถิติการออกรหัสผู้เรียน จำแนกตามสัญชาติ
- ข้อมูลส่วนตัว
  - แก้ไขข้อมูลส่วนตัว

ลงชื่อ.....ผู้รายงาน

(นางสาวทัตทัย ไกรยสวน)

นักวิชาการคอมพิวเตอร์ชำนาญการ